



ТЕРРИТОРИАЛЬНЫЙ ОРГАН
ФЕДЕРАЛЬНОЙ СЛУЖБЫ
ГОСУДАРСТВЕННОЙ СТАТИСТИКИ
ПО БЕЛГОРОДСКОЙ ОБЛАСТИ

СТРОИТЕЛЬСТВО

за январь – июнь 2024 года

01.08.2024

Отдел статистики строительства, инвестиций,
рыночных услуг и жилищно-коммунального хозяйства

СОДЕРЖАНИЕ

Жилищное строительство	3
Индивидуальное жилищное строительство, осуществляемое населением	9
Вид деятельности «Строительство»	13

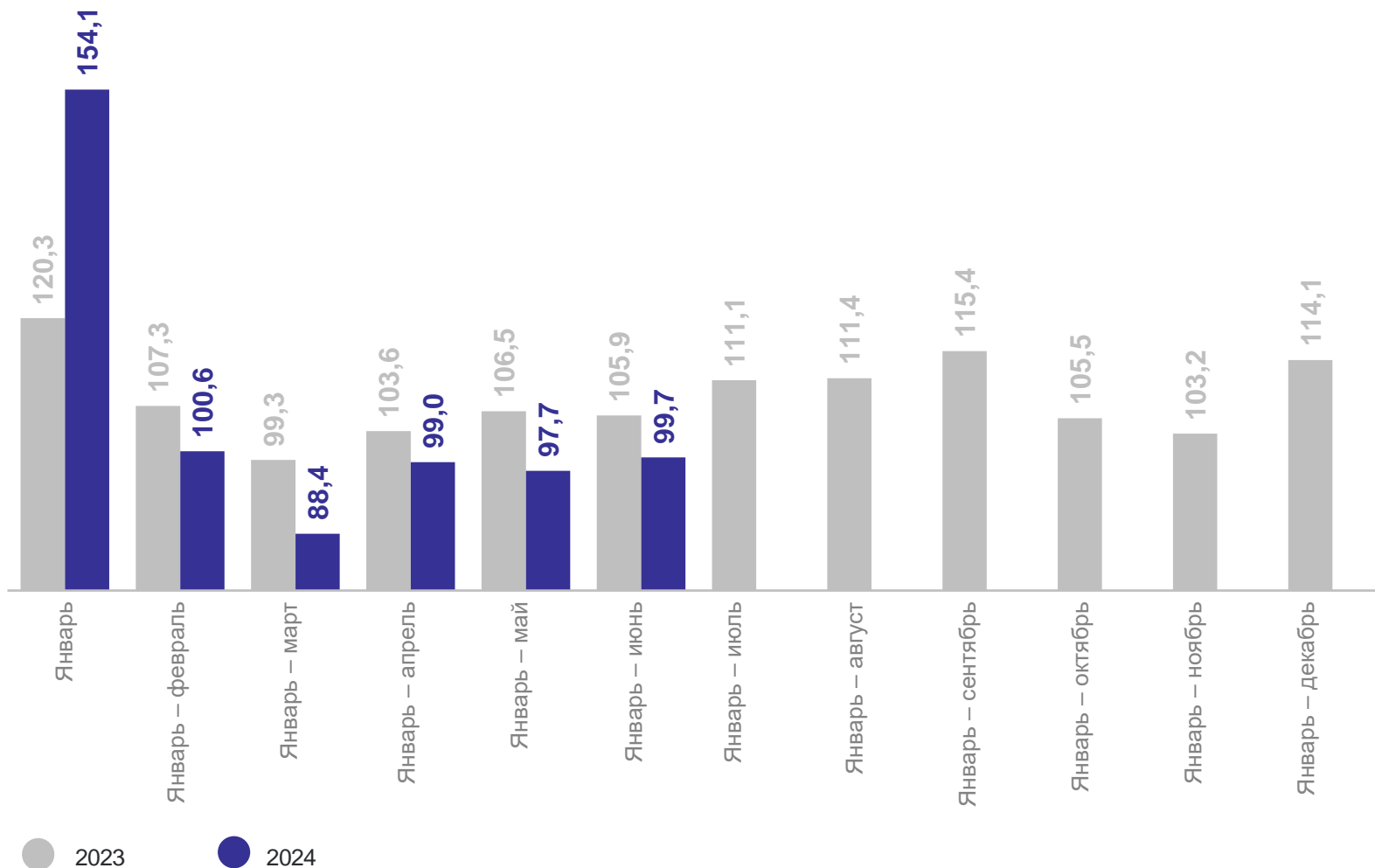
1

Жилищное строительство

ВВОД ЖИЛЫХ ДОМОВ

к соответствующему периоду предыдущего года, %

БЕЛГОРОДСТАТ



Введено в эксплуатацию жилых домов

3 006 единиц

Введено общей площади жилых домов

430,6 тыс.кв.м

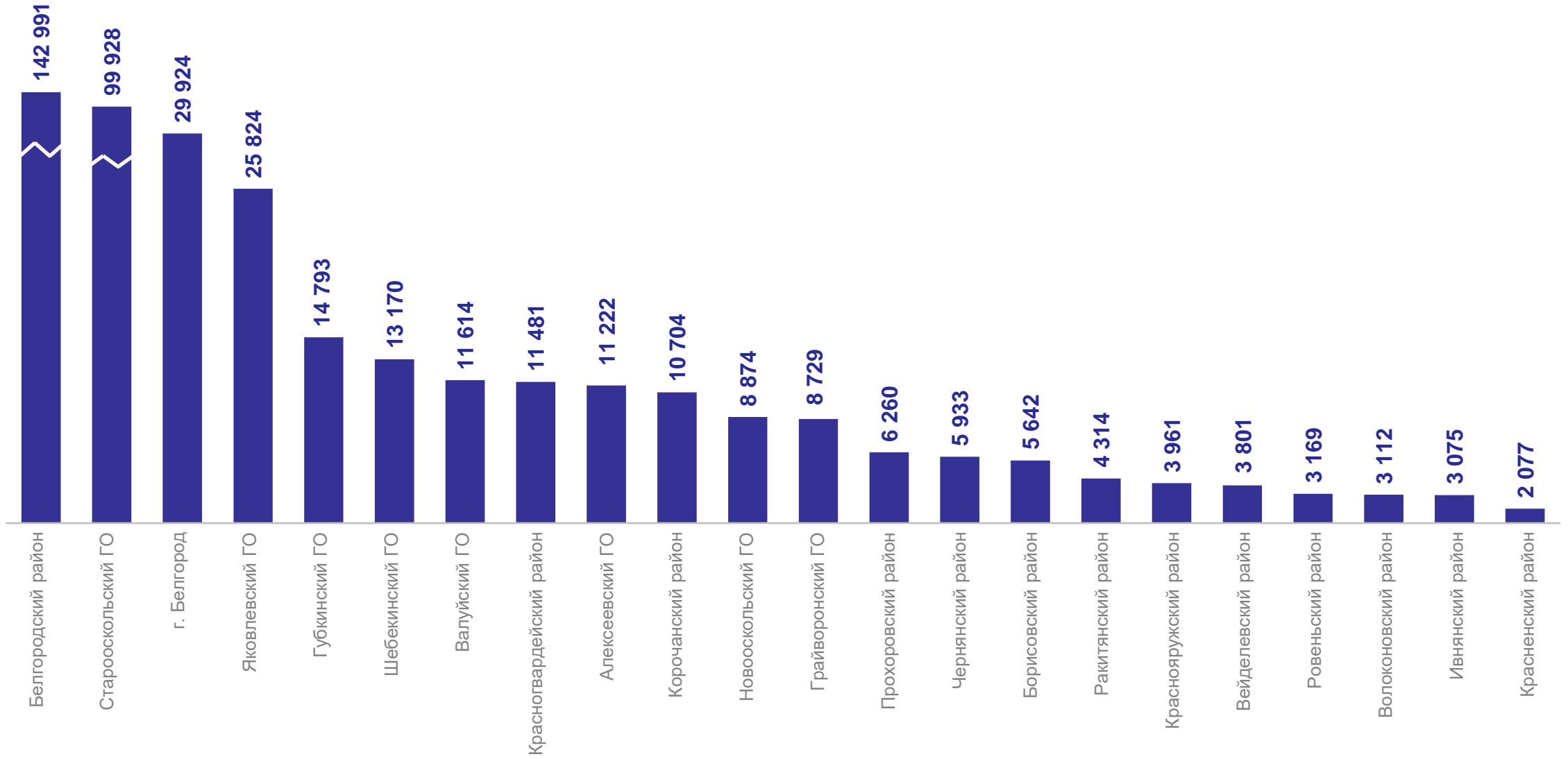
Введено общей площади жилых домов к соответствующему периоду предыдущего года

99,7% ↓

ВВОД ОБЩЕЙ ПЛОЩАДИ ЖИЛЫХ ДОМОВ

по муниципальным районам и городским округам, кв.м

БЕЛГОРОДСТАТ



ЛИДЕРЫ ПО ВВОДУ ЖИЛЫХ ДОМОВ

по муниципальным районам и городским округам

БЕЛГОРОДСТАТ

Введено всего в расчете на 1000 человек населения,
КВ.М

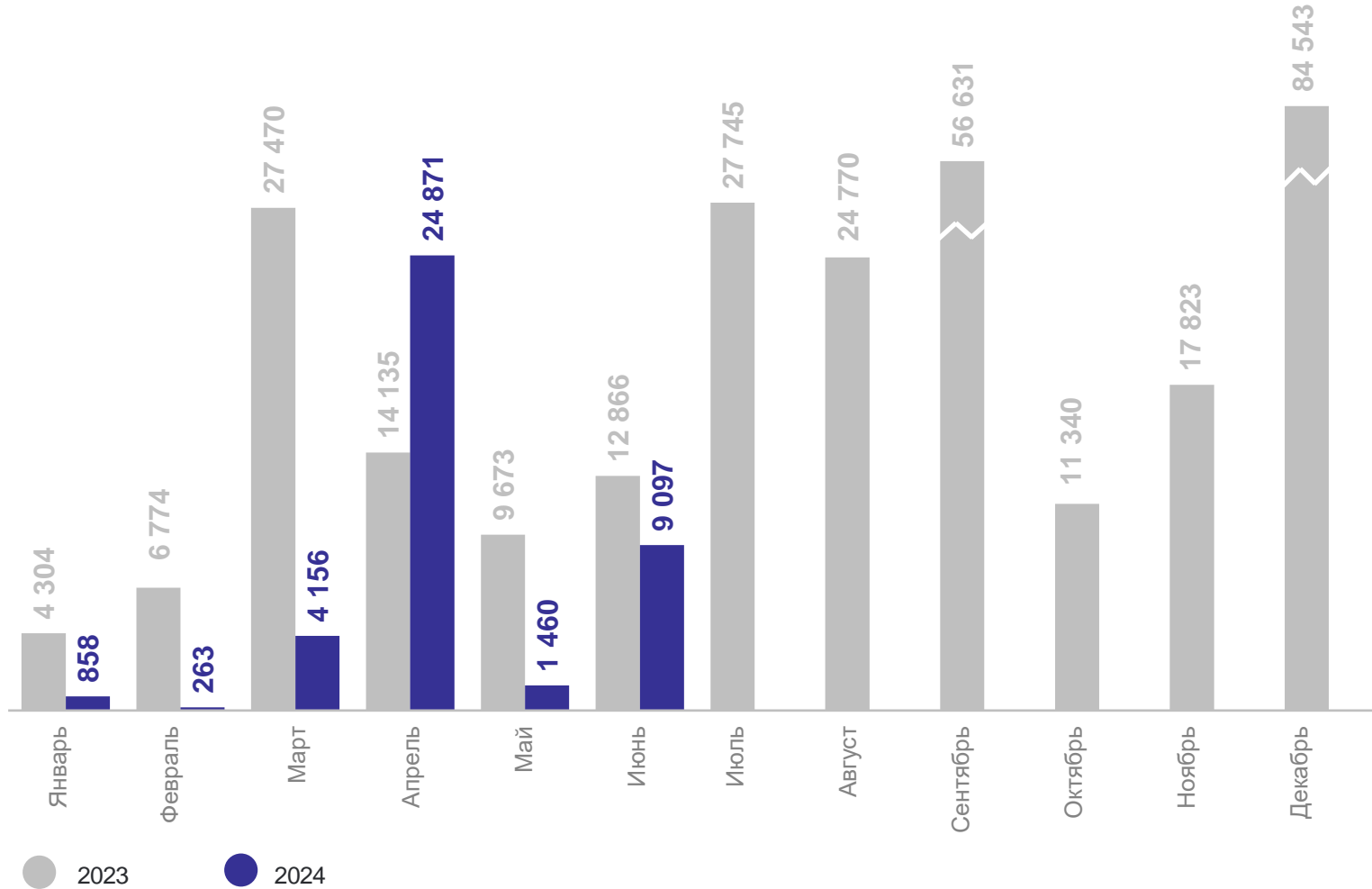
Введено населением в расчете на 1000 человек населения,
КВ.М



ВВЕДЕНО ЗАСТРОЙЩИКАМИ – ЮРИДИЧЕСКИМИ ЛИЦАМИ

общей площади жилых домов, кв.м

БЕЛГОРОДСТАТ



Введено в эксплуатацию жилых домов

67 домов

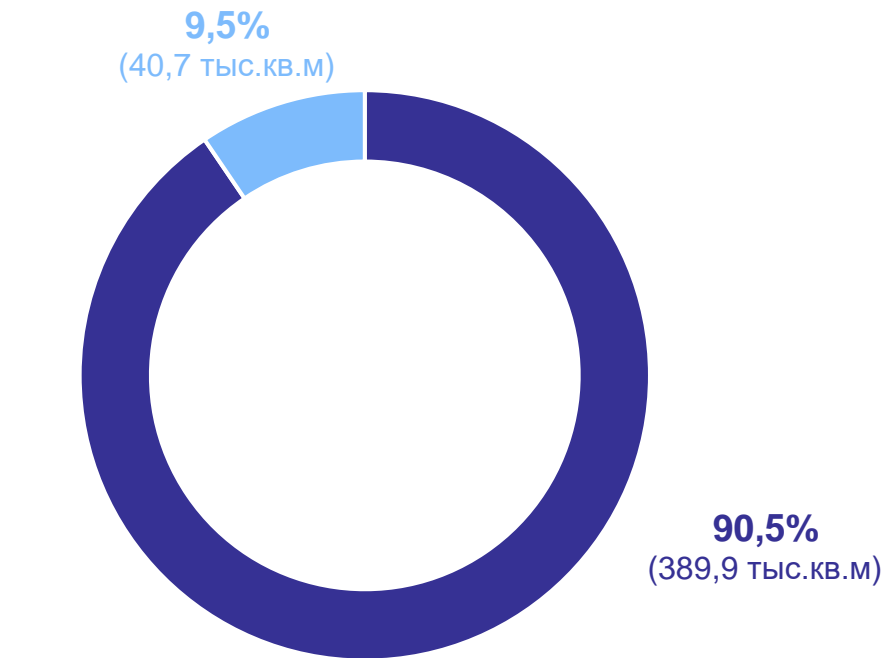
Введено общей площади жилых домов

40 705 кв.м

СТРУКТУРА ВВОДА В ДЕЙСТВИЕ ЖИЛЫХ ДОМОВ

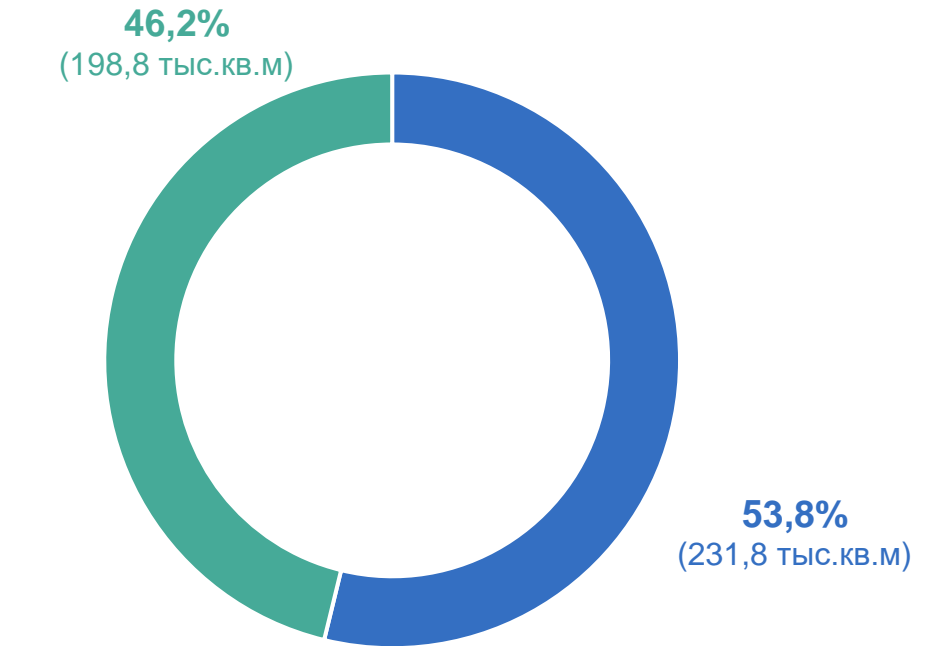
БЕЛГОРОДСТАТ

кем построено



- Населением
- Застройщиками - юридическими лицами

где построено



- В сельской местности
- В городах и поселках городского типа

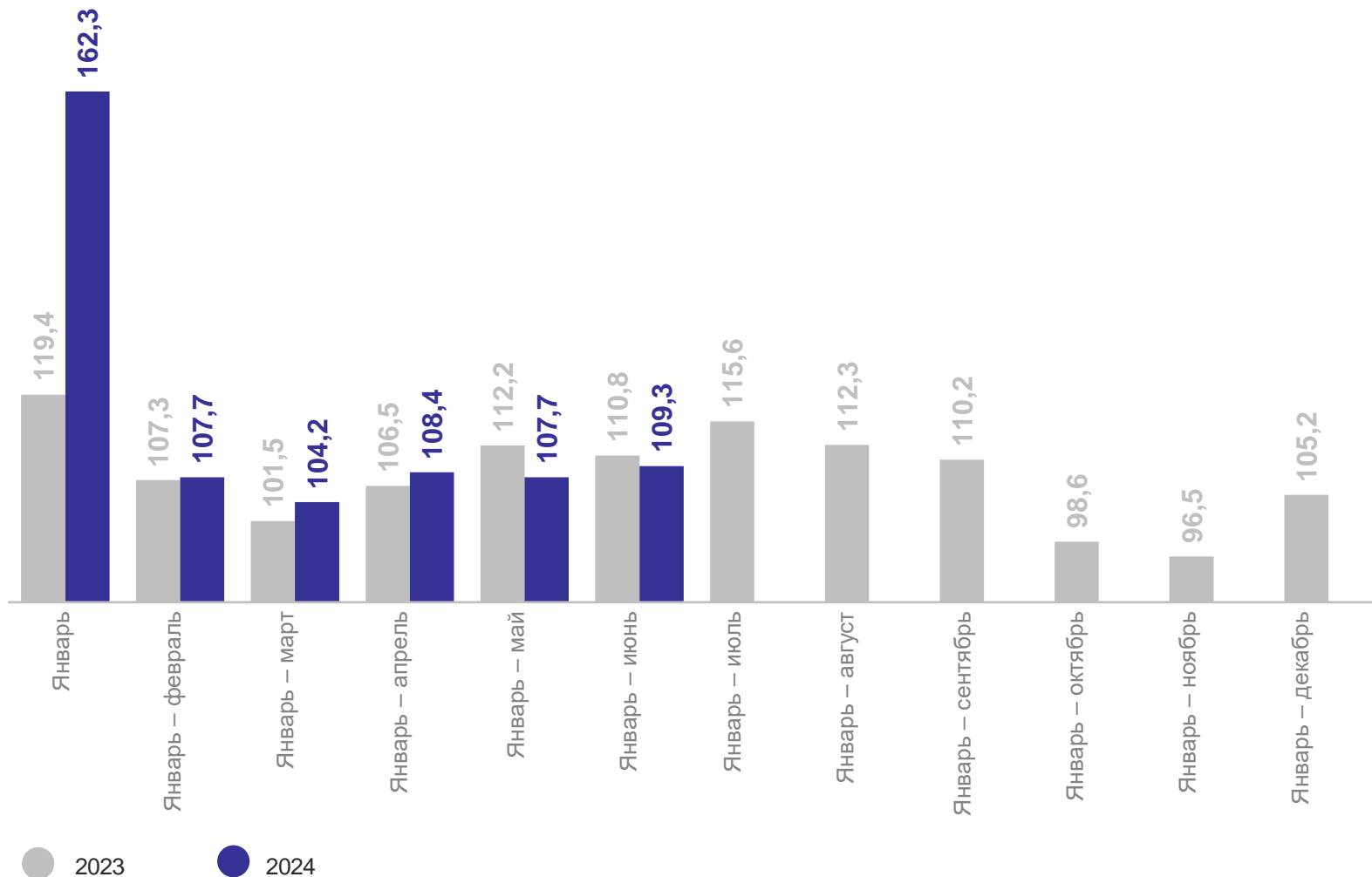
2

**Индивидуальное
жилищное строительство,
осуществляемое населением**

ВВОД ЖИЛЫХ ДОМОВ НАСЕЛЕНИЕМ

к соответствующему периоду предыдущего года, %

БЕЛГОРОДСТАТ



Введено населением
жилых домов

2 939 единиц

Введено населением
общей площади
жилых домов

389,9 тыс.кв.м

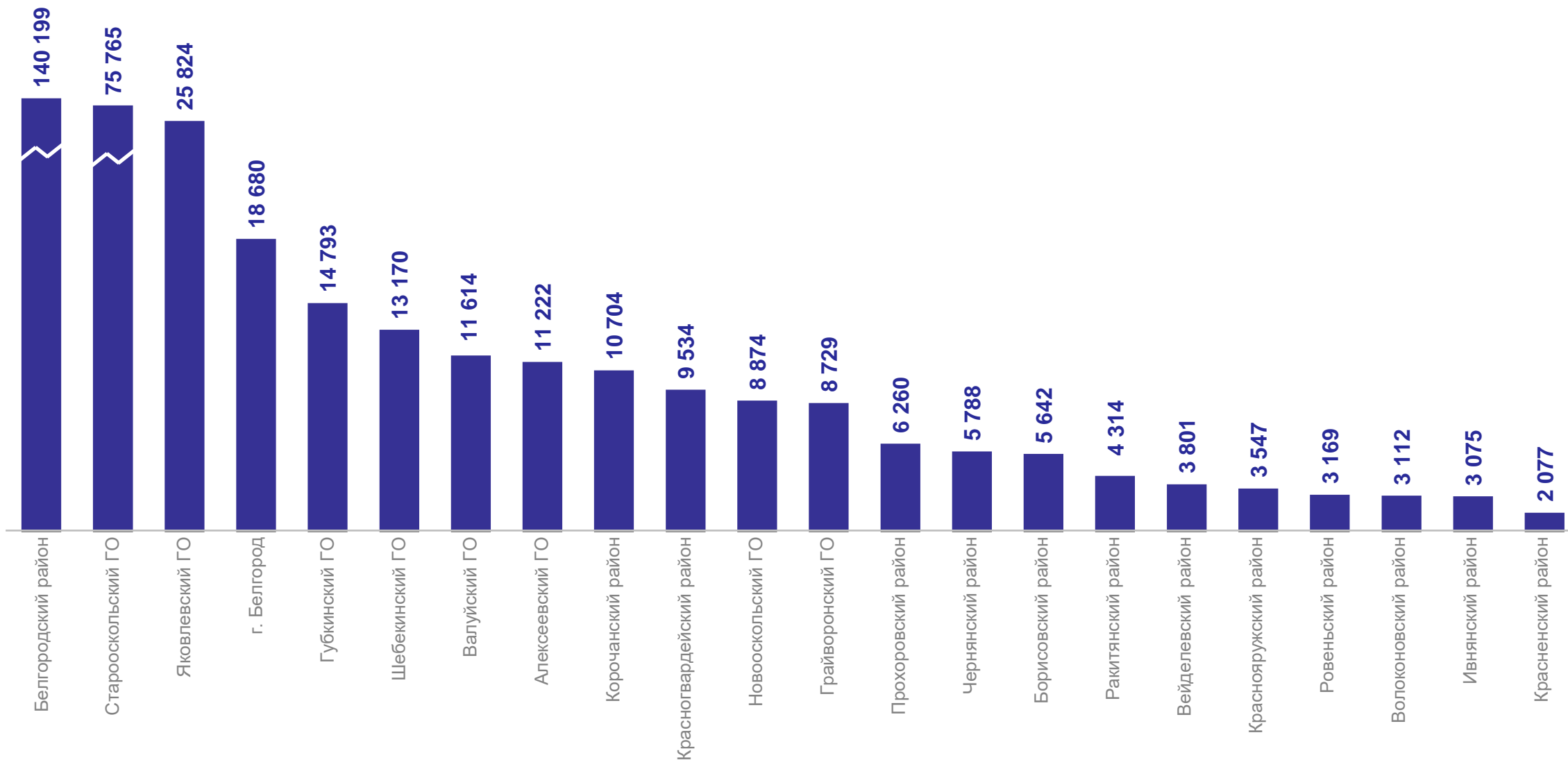
Введено населением
общей площади
жилых домов к
соответствующему периоду
предыдущего года

109,3% ↑

ВВОД ОБЩЕЙ ПЛОЩАДИ ЖИЛЫХ ДОМОВ НАСЕЛЕНИЕМ

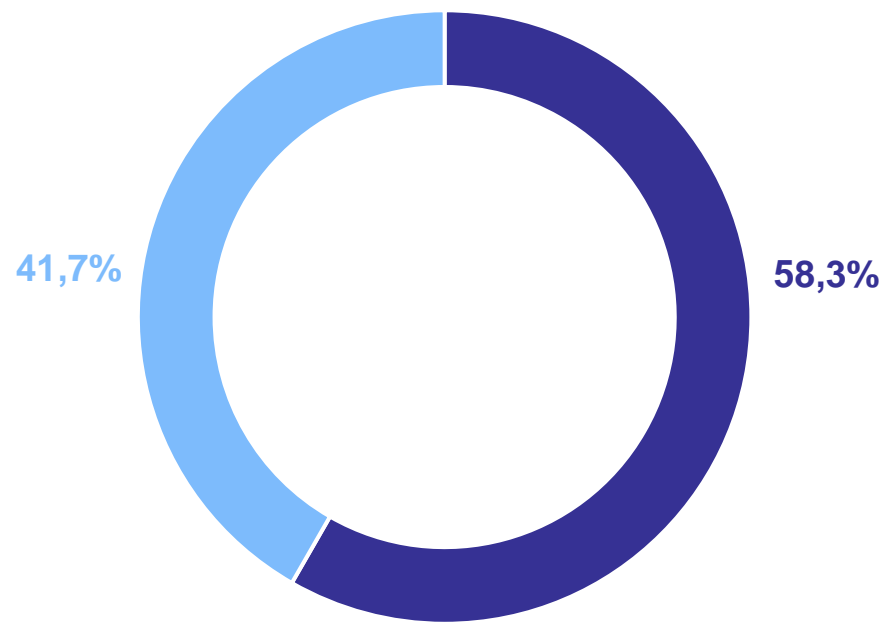
по муниципальным районам и городским округам, кв.м

БЕЛГОРОДСТАТ



ВВОД ЖИЛЫХ ДОМОВ НАСЕЛЕНИЕМ В СЕЛЬСКОЙ МЕСТНОСТИ

БЕЛГОРОДСТАТ



- Построено в сельской местности
- Построено в городах и поселках городского типа

Введено населением жилых домов в сельской местности

1 843 единиц

Введено населением общей площади жилых домов в сельской местности

227,4 тыс.кв.м

Введено населением общей площади жилых домов в сельской местности к соответствующему периоду предыдущего года

114,7% ↑

3

Вид деятельности «Строительство»

Объем работ,
выполненных по виду
деятельности
«Строительство»

97,2 млрд рублей

Индекс физического
объёма по виду
деятельности
«Строительство»

132,9%
к соответствующему
периоду предыдущего года

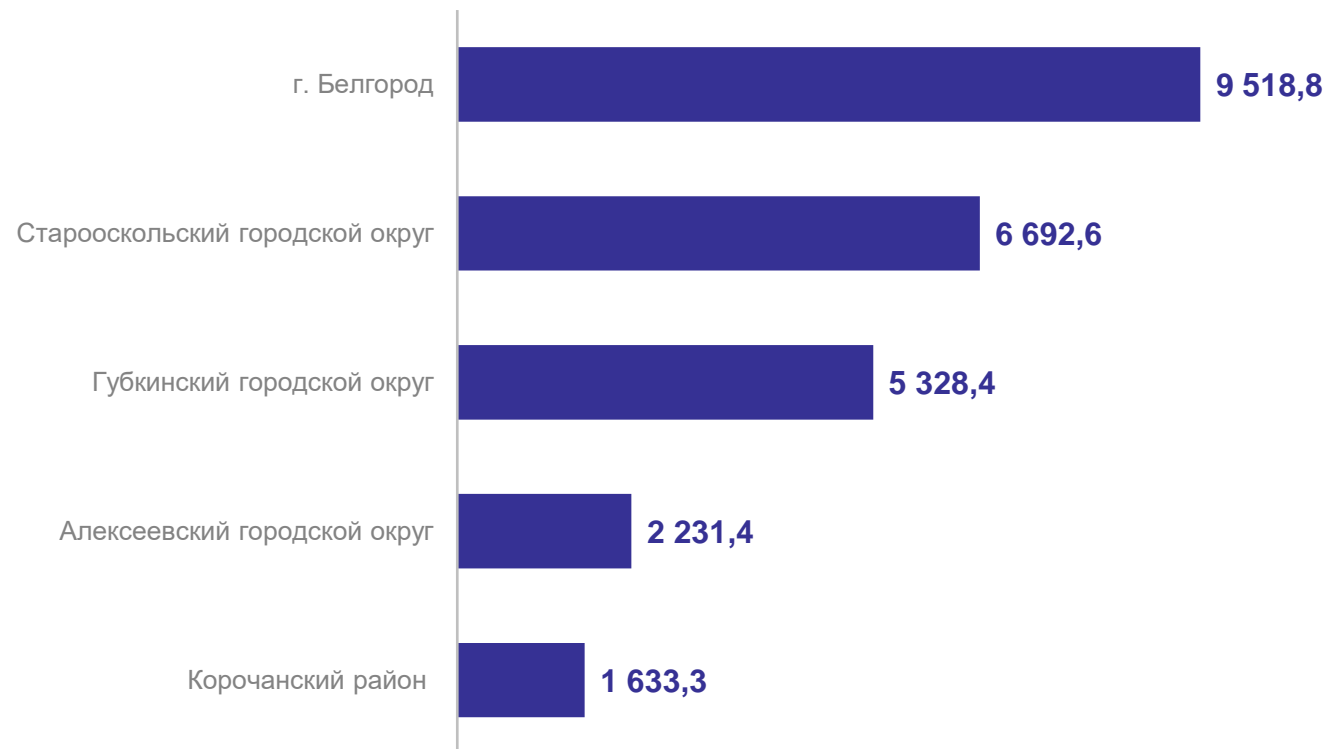
Объем заключенных
договоров строительного
подряда и контрактов*
(на 1 июля 2024 г.)

462,5 млн рублей

Обеспеченность
строительных
организаций договорами
и контрактами*

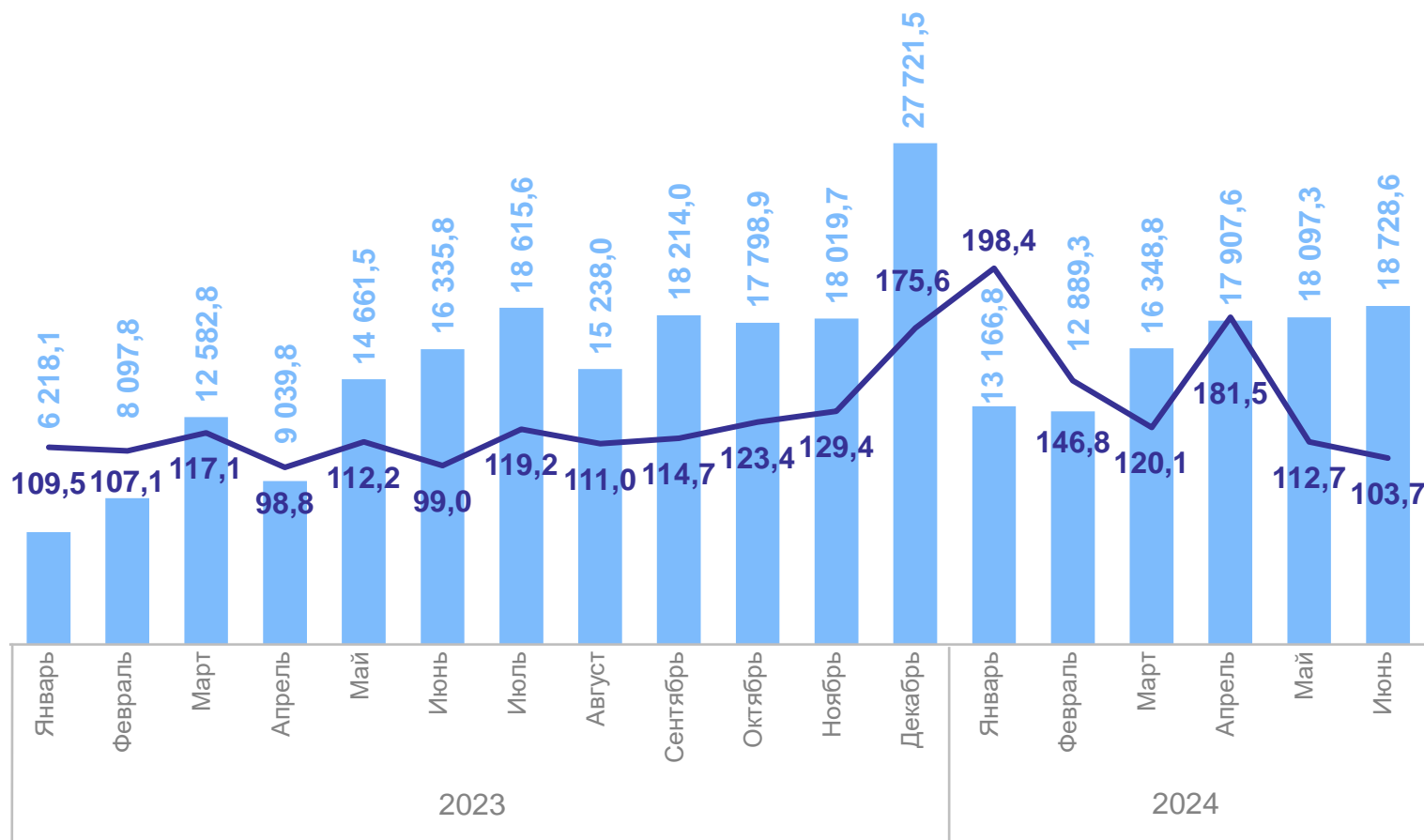
0,1 месяца

Лидеры по объему работ, выполненных по виду деятельности «Строительство»*, млн рублей



* Без субъектов малого предпринимательства

ОБЪЕМ РАБОТ, ВЫПОЛНЕННЫХ ПО ВИДУ ДЕЯТЕЛЬНОСТИ «СТРОИТЕЛЬСТВО»



— Индекс физического объема к соответствующему периоду предыдущего года, %

● Объем работ, выполненных по виду деятельности «Строительство», млн рублей

Объем работ, выполненных по виду деятельности «Строительство»

97 168,5 млн рублей

Индекс физического объема по виду деятельности «Строительство» к соответствующему периоду предыдущего года

132,9% ↑